




A




B



C




D




E




F





G



H







K




L


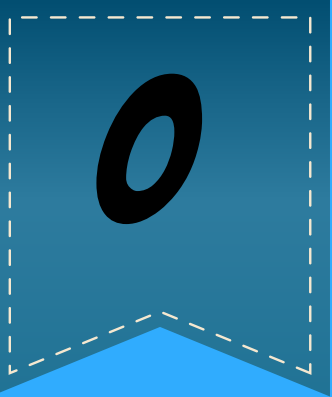


M




N







P




Q




R



S



T





Stjerneløb med gangebillede:

Svar	Find det gangebillede der viser...	Gå videre til... (svar)
A	6.3	9.3 (F)
B	2.6	6.5 (M)
C	4.3	9.5 (S)
D	5.7	7.1 (K)
E	1.8	8.9 (J)
F	9.3	3.3 (P)
G	4.6	7.6 (N)
H	7.3	2.6 (B)
J	8.9	6.3 (A)
K	7.1	2.8 (R)
L	4.2	4.6 (G)
M	6.5	4.3 (C)
N	7.6	5.7 (D)
O	5.5	2.9 (Q)
P	3.3	7.3 (H)
Q	2.9	1.8 (E)
R	2.8	5.5 (O)
S	9.5	6.9 (T)
T	6.6	4.2 (L)

Type 1

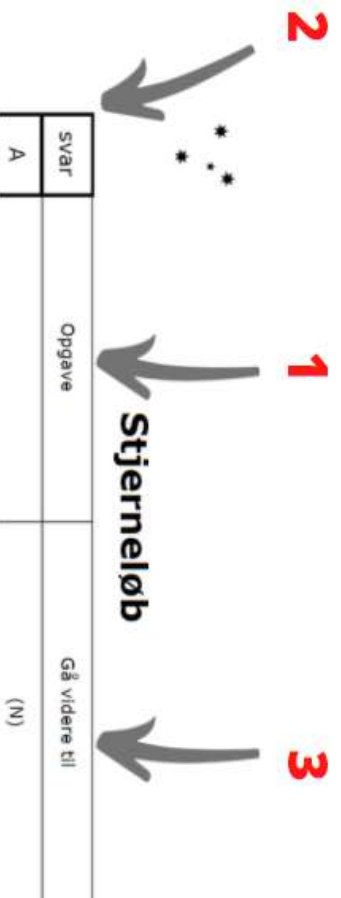
Vejledning til Stjerneløb - type 1

Gangebilleder

Inddel eleverne i mindre grupper på 2-3 elever.

Fordel kortene (A-T) i et afgrænset område - inde eller ude.

Send grupperne ud på opgaver efter følgende model:



1. Giv hver gruppe en opgave. Hvis man vil undgå kø-dannelser samt at de "snupper" svaret fra en anden gruppe frem for at finde svaret selv, sendes kun én gruppe til hver opgave
2. Når de vender tilbage med svaret, skal de sige det bogstav der står på det ark, der har svaret på deres opgave.
3. Send dem videre til næste opgave. Svaret på den nye opgave er angivet i () på opgaven såvel som i den alfabetiske rækkefølge længst til venstre.

Grupperne skal finde kortene, der passer til det gangestykke de får givet. Det er som udgangspunkt ikke meningen, de skal fortælle hvad stykke giver, men at de skal kunne genkende det billede der passer til stykket.

Tidsforbrug:

15-45 min