



Find det sidste tal i rækken.




A

Find det sidste tal i rækken.



B

Find det sidste tal i rækken.




c

Find det sidste tal i rækken.




D

Find det sidste tal i rækken.




E

Find det sidste tal i rækken.




F

Find det sidste tal i rækken.




G

Find det sidste tal i rækken.



Find det sidste tal i rækken.





J

Find det sidste tal i rækken.





K


Find det sidste tal i rækken.



Find det sidste tal i rækken.




Find det sidste tal i rækken.




N

Find det sidste tal i rækken.




0

Find det sidste tal i rækken.



P

Find det sidste tal i rækken.




Q

Find det sidste tal i rækken.





R

Find det sidste tal i rækken.



Find det sidste tal i rækken.



QUIZ

Talrækkere					
A	150		100	105	
B	100		111	110	
C	38		40	39	
D	30		32	36	
E	20		2	12	
F	64		46	72	
G	60		70	75	
H	1		2	0	
J	9		25	54	
K	5		0	9	
L	42		24	40	
M	1		4	20	
N	100		10	1	
O	22		30	42	
P	10		11	9	
Q	84		44	48	
R	45		42	40	
S	10		2	5	
T	9		50	15	

Sæt netop ét **X** i hver række.

Navn _____



LØSNING Talrækker LØSNING

A	150		100		105	
B	100		111		110	
C	38		40		39	
D	30		32		36	
E	20		2		12	
F	64		46		72	
G	60		70		75	
H	1		2		0	
J	9		25		54	
K	5		0		9	
L	42		24		40	
M	1		4		20	
N	100		10		1	
O	22		30		42	
P	10		11		9	
Q	84		44		48	
R	45		42		40	
S	10		2		5	
T	9		50		15	

Sæt netop ét **X** i hver række.

LØSNING

Navn _____

Vejledning Quiz

Find det sidste tal i rækken.

Formål:

Opgaven træner tabeller (1-11). Eleverne skal finde det sidste tal i talrækkerne. Nogle talrækker er stigende andre er faldende. Det rigtige svar krydses af på svararket.

1. Inddel eleverne i mindre grupper på 2-3 elever.
2. Fordel kortene (A-T) i et afgrænset område - inde eller ude.
3. Giv hver elev/gruppe et svarark.
4. Afklar hvornår man er færdig. Har man x antal minutter at arbejde i? Eller er man færdig, når alle opgaver er løst?
5. Lad grupperne arbejde. Det er ikke nødvendigt at løse opgaverne i alfabetisk rækkefølge.
6. Der medfølger et retteark, som kan benyttes til sidst.

Tidsforbrug:
15-45 min

Materialer:
Svar-ark til hver elev
Udprintning af kort (A-T)
Blyanter

Opgave Q8-3KI

